

Jednostranné interiérové hodiny v kovovém pouzdru a číselníkem chráněným čelním sklem o průměru číselníku 230, 300, 400, 500 580 nebo 700 mm určené k zavěšení na stěnu.

**MK23, MK30, MK40****MK50, MK60, MK80**

- Hodiny o průměru číselníku 230, 300, 400, 500, 600 nebo 800 mm.
- Řízené polarizovanými impulzy z hlavních hodin se jm. napětím 6 V, 12 V, 24 V, 48 V a 60 V.

MK23Q, MK30Q, MK40Q**MK50Q, MK60Q**

- Hodiny o průměru číselníku 230, 300, 400, 500 nebo 600 mm.
- Autonomní provedení se strojkem Quartz napájené z baterie 1,5 V.

MK23R, MK30R

- Hodiny o průměru číselníku 230 nebo 300 mm.
- Autonomní provedení se strojkem řízeným radiosignálem DCF s absolutní přesností.
- Napájení z baterie 1,5 V.

- Kresbu číselníku je možno volit ze standardního sortimentu nebo přizpůsobit požadavku zákazníka.
- Tvar ruček lze vybrat ze dvou základních typů: obdélníkové nebo šípové.

Doplňky pro MK23, MK30, MK40, MK50, MK58, MK70:

- Signální autonomní hodiny SAH72
- Hlavní hodiny EH71, EH72, EH81, EH82, EH102



Technická data	MK23	MK30	MK40	MK50	MK60	MK80
Jmenovité napětí linky PH	6, 12, 24, 48, 60V					
Zatížení linky linky PH	6 -20 mA dle napětí linky					
Min. šířka minutových impulsů	0,4s			0.8s		
Tolerance jmenovitého napětí	-25%; +50%					
Napájecí napětí autonomního hodinového strojku	1,5V DCF			-		
	1,5V Quartz					
Maximální průměr	255 mm	325 mm	425 mm	540 mm	600 mm	713 mm
Výška:	60mm	60mm	60mm	60mm	76mm	130mm

Objednávání: objednáací kód je tvořen typovým označením a doplňkovým dvojčíslem:


- typové označení udává velikost hodin
- první doplňkové číslo udává jmenovité napětí linky PH, příp. napájecí napětí strojku
- druhé doplňkové číslo udává druh kresby číselníku a tvar ruček

Napětí polarizovaných impulsů - napájecího napětí (1. doplňkové číslo)


1. doplňkové číslo	1	2	3	4	5	6	7
Jm. napětí linky PH	12V	24V	60V	1,5V Quartz (vestavěný článek)	6V	48V	1,5 DCF (vestavěný článek)

Sortiment: kombinace potisku číselníku a ruček (2. doplňkové číslo)


		Označení číselníku	C2	C4	C5	C8	C10	C12	C13
2. doplňkové číslo	Ručky	obdélníkové	C	A	0	1	3	9	2
		šípové	D	B	8	4	6	7	5




C2




C4




C5




C8



C10



C12



C13